





Kälte-Klima24 GmbH \* Siemensstraße 23 \* 25462 Rellingen

Ihr Ansprechpartner:

E-Mail:

Telefonnummer:

Kundennummer:

Ansprechpartner:

Telefonnummer:

## Angebot

Projektbezeichnung: Klimatisierung Ihrer Eigentumswohnung

Projektadresse:

Bestellnummer:

Sehr geehrte Damen und Herren,

wir bedanken uns noch einmal für Ihre Anfrage und möchten Ihnen nachfolgendes Angebot unterbreiten:

Pos.	Menge ME	Bezeichnung	E-Preis €	G-Preis €
<b>1.</b>		<b>Klima- Außengeräte</b>		
1.1	1,00 Stück	Außengerät 4,0 - 8,0 KW Fabrikat: Samsung Typ: AJ052TXJ3KG/EU		
1.2	1,00 Stück	Installation pro Außeneinheit		
		<b>Wandmontage</b>		
		<b>Summe 1. Titel Außeneinheit</b>		
<b>2.</b>		<b>Klima- Innengeräte</b>		
2.1	2,00 Stk.	Wandgerät 2,0 KW Fabrikat: Samsung Typ: AR07TXHZAWKN/EU <b>Serie: AIRISE Living</b>		
2.2	1,00 Stk.	Wandgerät 2,5 KW Fabrikat: Samsung Typ: AR09TXHZAWKN/EU <b>Serie: AIRISE Living</b>		
2.3	3,00 Stück	Installation pro Inneneinheit <b>Wandmontage</b>		
2.4	3,00 Stück	<b>Infrarotfernbedienung</b>		
		<b>Summe 2. Titel Innengeräte</b>		

Pos.	Menge ME	Bezeichnung	E-Preis €	G-Preis €
Übertrag				

### 3. Rohrleitungsbau

#### 3.1. Rohrleitungsbau

3.1.1 35,00 m **Klimarohr weiß isoliert**  
Rohr 6x1 mm

3.1.2 35,00 m **Klimarohr weiß isoliert**  
Rohr 10x1 mm

**Summe 3.1. Rohrleitungsbau**

#### 3.2. Sonstiges Zubehör Rohrleitungsbau

3.2.1 4,00 m KABELKANAL

**Summe 3.2. Sonstiges Zubehör Rohrleitungsbau**

**Summe 3. Rohrleitungsbau**

### 4. Elektrotechnik

#### 4.1. Elektrotechnik

4.1.1 35,00 m Mantelleitung, NYM-J, 3x1,5 mm<sup>2</sup>

4.1.2 35,00 m Steuerleitung, LIYCY, 2x2x0,75 mm<sup>2</sup>

**Summe 4.1. Elektrotechnik**

**Summe 4. Elektrotechnik**

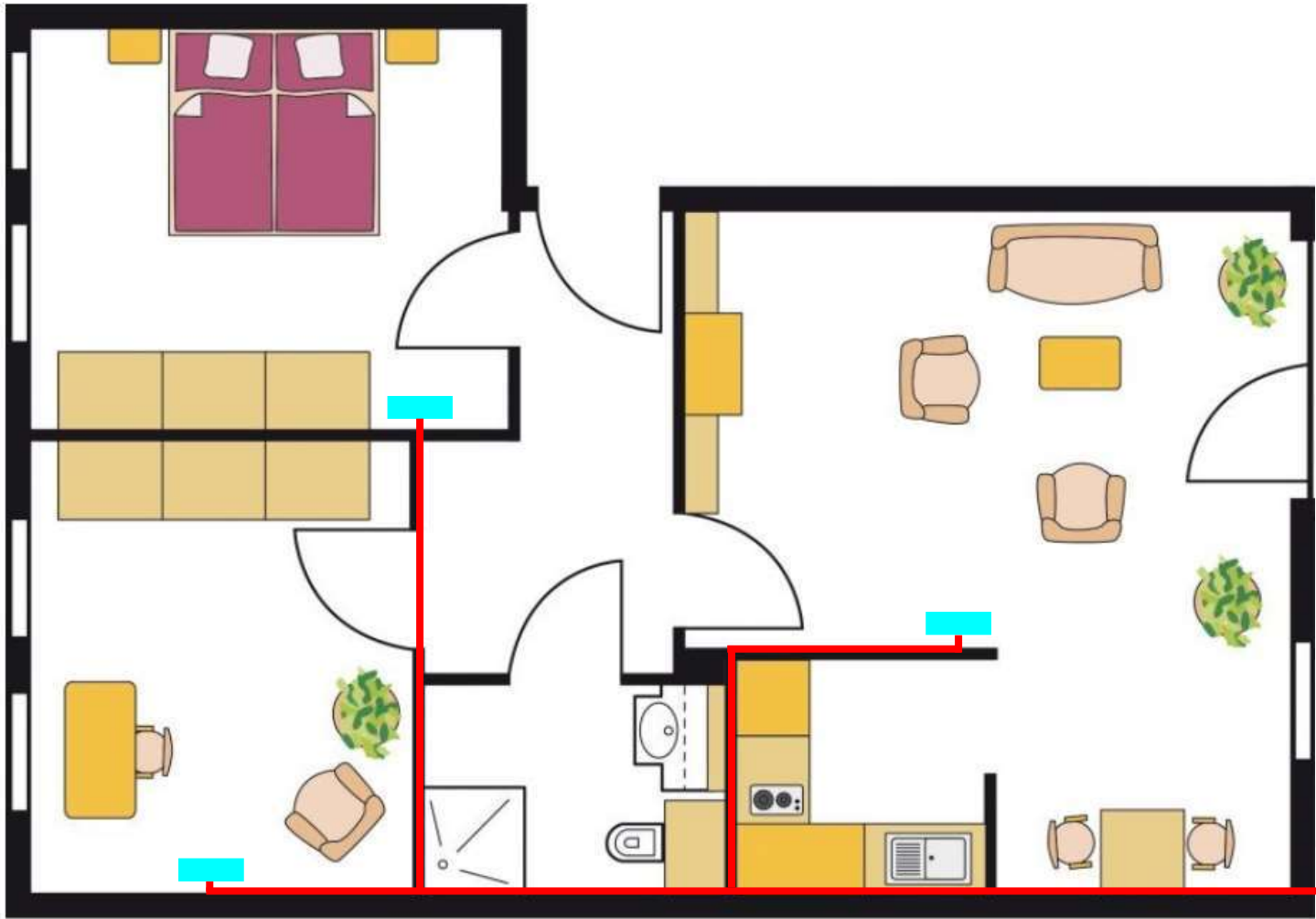
### 5. Inbetriebnahme


5.1 1,00 Stück Inbetriebnahme Klimaaußengerät


5.2 3,00 Stück Inbetriebnahme Klimainnengerät

**Summe 5. Inbetriebnahme**

<b>Nettosumme</b>		<b>6.232,54</b>
Umsatzsteuer	19 %	1.184,18
<b>Zwischensumme</b>		<b>7.416,72</b>
<b>Gesamtsumme</b>		<b>7.416,72</b>



Außeneinheit 

Inneneinheit 

Kälteleitung 

Kältemittel  
R32  
NASA



Refreshing Comfort  
Free Joint Multi-Systeme

**MTF-SAMSUNG**  
INNOVATION IN THE *Air*

# ECO MULTI DIGITAL INVERTER



Samsung Split-Klimatechnik | **Kältemittel R32**  
FJM Systeme NASA mit freier Innengerätewahl



# Free Joint Multi Außengeräte R32 NASA



Design°

**SAMSUNG**

- ECO Multi Digital Inverter | flüsterleise | NASA Kommunikation
- Kühlen | Heizen | Entfeuchten | Ventilieren
- Kühlbetrieb bis zu  $-10^{\circ}\text{C}$ , Heizbetrieb bis  $-15^{\circ}\text{C}$
- Die Nennleistung kann bis zu 50% überschritten werden
- Systemabhängig sind bis zu 5 Innengeräte anzuschließen
- Beste SEER und SCOP-Werte
- Nur eine Stromzufuhr | Die Innengeräte werden über die Kühlmaschine versorgt
- Systemabhängig beträgt die Gesamtröhrlängung bis zu 80 m
- Auto-Restart
- Automatische Adressierung
- **Alphanumerisches Display**
- Direkte Systemanbindung an den DMS-Server oder Zentralfernbedienung
- Systemanbindung an Gebäudeleittechnik z.B. LonWorks, BACnet, Modbus und KNX-EIB über optionale Schnittstellen
- Kältemittel R32

## Optional

- SmartThings Wi-Fi System-Interface MIM-H04EN mit GPS-Geofencing
- MTF-ÜbSS-230 Überspannungsschutz nach DIN VDE 0100 Teil 443 u. 534 bestückt gemäß MTF-Samsung Überspannungskonzept



Free Joint Multi Außengeräte	AJ	040 TXJ2KG/EU	050 TXJ2KG/EU	052 TXJ3KG/EU	068 TXJ3KG/EU	080 TXJ4KG/EU	100 TXJ5KG/EU
Kälteleistung	kW	4.00 (2.00 ~ 6.00)	5.00 (2.00 ~ 8.50)	5.20 (4.00 ~ 8.00)	6.80 (4.00 ~ 11.00)	8.00 (4.00 ~ 12.00)	10.00 (5.00 ~ 17.30)
Heizleistung	kW	4.40 (2.20 ~ 7.30)	5.70 (2.20 ~ 10.00)	6.30 (4.40 ~ 10.0)	8.00 (4.40 ~ 13.30)	9.30 (4.40 ~ 14.80)	12.00 (6.00 ~ 21.00)

#### Technische Daten

Anzahl der Innengeräte	min   max	2	2	2 ~ 3	2 ~ 3	2 ~ 4	2 ~ 5
Anschlussleistung Innengeräte Kühlen min   max	kW	2.0   6.0	2.0   8.5	4.0   8.0	4.0   11.0	4.0   12.0	5.0   17.3
Anschlussleistung Innengeräte Heizen min   max	kW	2.2   7.3	2.2   10.0	4.4   10.0	4.4   13.3	4.4   14.8	6.0   21.0

#### Wirkungsgrad

Energieeffizienz Kühlen   Klasse	SEER	8.54   A+++	8.54   A+++	8.51   A+++	7.75   A++	6.74   A++	8.00   A++
Energieeffizienz Heizen   Klasse	SCOP	4.64   A++	4.64   A++	4.60   A++	4.32   A+	4.10   A+	4.32   A+

#### Einsatzbereich

Außentemperatur Kühlbetrieb		-5°C bis +46°C	-5°C bis +46°C	-10°C bis +46°C	-10°C bis +46°C	-10°C bis +46°C	-10°C bis +46°C
Außentemperatur Heizbetrieb		-15°C bis +24°C	-15°C bis +24°C	-15°C bis +24°C	-15°C bis +24°C	-15°C bis +24°C	-15°C bis +24°C

#### Elektrische Daten\*

Spannungsversorgung	V   Ph   Hz	240   1   50	240   1   50	240   1   50	240   1   50	240   1   50	240   1   50
Absicherung, träge	A	20	20	20	20	20	20
Leistungsaufnahme kühlen   heizen <sup>1</sup>	kW	0.90   0.90	1.22   1.28	1.25   1.32	1.80   1.81	2.30   2.20	2.75   2.82
Betriebsstrom max.	kW	4.1	4.9	6.1	8.2	10.5	12.8
Kabel Ø, Einspeisung gem. VDE z. Kühlmaschine	mm <sup>2</sup>	NYM 3 x 2.5	NYM 3 x 2.5	NYM 3 x 2.5	NYM 3 x 2.5	NYM 3 x 2.5	NYM 3 x 2.5
Kabel Ø, Einspeisung Innengerät ü. Außengerät	mm <sup>2</sup>	NYM 3 x 1.5 + Busleitung LIYCY 2 x 2 x 0.75					

#### Regelung, Ventilator, Maße, Gewichte

Selbstdiagnosesystem		ja	ja	ja	ja	ja	ja
Ventilator	Stück	1	1	1	1	1	1
Luftmenge max.	m <sup>3</sup> /h	1782	1983	2280	2850	2724	4234
Schalldruckpegel	dB(A)	45	46	46	48	48	54
Schalleistungspegel	dB(A)	60	61	61	64	64	70
Abmessungen (H x B x T)	mm	548 x 790 x 285	548 x 790 x 285	638 x 880 x 310	798 x 880 x 310	798 x 880 x 310	998 x 940 x 330
Gewicht	kg	32	33	44.5	57.7	65	75
Pipe-Check-Funktion		ja	ja	ja	ja	ja	ja

#### Kältemittelleitungen, Gebäudeleittechnik

Flüssigkeitsleitung	Ø Zoll	2 x 1/4"	2 x 1/4"	3 x 1/4"	3 x 1/4"	4 x 1/4"	5 x 1/4"
Sauggasleitung	Ø Zoll	2 x 3/8"	2 x 3/8"	2 x 3/8"   1 x 1/2"	1 x 3/8"   2 x 1/2"	2 x 3/8"   2 x 1/2"	2 x 3/8"   3 x 1/2"
Kältemittelverteiler erforderlich		nein	nein	nein	nein	nein	nein
Wärmeisolierung (beide Leitungen)		ja	ja	ja	ja	ja	ja
Äquivalente Leitungslänge Außen-   Innengerät, max.	m	~ 20	~ 20	~ 20	~ 20	~ 25	~ 25
Gesamtrohrleitungslänge Außen-   Innengeräte, max.	m	30	30	50	50	70	80
Höhendifferenz Außengerät höher   tiefer, max.	m	15	15	15	15	15	15
Kältemittel		R32	R32	R32	R32	R32	R32
Kältemittelmenge werkseitig vorgefüllt	kg   tCO <sub>2</sub> e	0.98   0.66	1.18   0.80	1.55   1.05	2.0   1.35	2.0   1.35	2.7   1.82
Kältemittelfüllung für max. Leitungslänge bis	m	30	30	30	30	30	30
Kältemittelnachfüllung für Mehrmeter	g/m	10	20	10	10	20	10
Kältemittelspritzung EEV, Außengerät	steps	480	480	480	480	480	480
Direkte Systemanbindung an den DMS-Server oder Zentralfremdbedienung		ja	ja	ja	ja	ja	ja
Systemanbindung an LonWorks, BACnet, Modbus und KNX-EIB		— optionale Schnittstellen —					

Für die Kabeldimensionierung und Absicherung beachten Sie bitte die VDE und besondere, örtliche Vorschriften. Die in diesen Tabellen aufgeführten Mindestangaben müssen mindestens eingehalten werden.

Schalldruckpegelbezugsdaten: für Innen- und Außengeräte gemessen in 1 Meter Abstand in einem schalltoten Raum.


KW-Bezugsdaten Innengerät: Kühlen 27°C Trockenkugel, 19°C Feuchtkugel | Heizen 20°C Trockenkugel (5 m Leitungslänge, 0 m Höhenunterschied)

KW-Bezugsdaten Außengerät: Kühlen 35°C Trockenkugel, 24°C Feuchtkugel | Heizen 7°C Trockenkugel, 6°C Feuchtkugel (5 m Leitungslänge, 0 m Höhenunterschied).

1) Leistungsaufnahme bezogen auf die erste genannte Nennleistung im Kühl- | Heizbetrieb.



# AIRISE Wandgerät NASA



nur 19 dB(A)\*

Design°



**SAMSUNG**

- ECO Digital Inverter | selbstreinigend | sehr leise
- Kühlen | Heizen | Entfeuchten | Ventilieren
- Inklusive Infrarotfernbedienung | 24 Stunden-Timer
- Optional mit Touch-Kabelfernbedienungen inkl. Raumtemperaturfühler ohne Timer, mit Timer oder Kabelfernbedienung inkl. Raumtemperaturfühler mit Echtzeit-, Tages- und Wochentimer, ON | OFF- und CnT-Kontakt
- Luftansaug nicht sichtbar
- 4 Ventilatorstufen
- Auto-Restart | Auto-Air-Swing up & down
- Good Sleep Mode | Silent Mode
- Antikorrosiv beschichteter Wärmetauscher
- Full HD-Filter 60
- Farbton weiß RAL 9010
- Kältemittel R32

\*Schalldruckpegel gemessen in 1m Abstand für die Modelle AR 09 ~ 12

## Optional

- SmartThings Wi-Fi Steuerung über das Außengerät

Modell Innengerät	AR	07 TXHZAWKN/EU	09 TXHZAWKN/EU	12 TXHZAWKN/EU	18 TXHZAWKN/EU
Kälteleistung	kW	2.00	2.50	3.50	5.00
Heizleistung	kW	2.20	3.00	4.00	6.00
Energieeffizienz Kühlen   Heizen	SEER   SCOP	A++   A+	A++   A+	A++   A+	A++   A

#### Elektrische Daten

Spannungsversorgung über Außengerät	V   Ph   Hz	240   1   50	240   1   50	240   1   50	240   1   50
Absicherung über Außengerät		ja	ja	ja	ja
Leistungsaufnahme max.	kW	0.030   0.030	0.030   0.030	0.030   0.030	0.050   0.050
Spannungseinspeisung über Außengerät		ja	ja	ja	ja
Kabel Ø, Einspeisung über Außengerät, gem. VDE	mm <sup>2</sup>	NYM 3 x 1.5	NYM 3 x 1.5	NYM 3 x 1.5	NYM 3 x 1.5
Busleitung zwischen Außen- und Innengerät	mm <sup>2</sup>	LIYCY 2 x 2 x 0.75	LIYCY 2 x 2 x 0.75	LIYCY 2 x 2 x 0.75	LIYCY 2 x 2 x 0.75
Kabel Ø zwischen Innengerät und opt. Kabel-FB	mm <sup>2</sup>	LIYCY 2 x 2 x 0.75	LIYCY 2 x 2 x 0.75	LIYCY 2 x 2 x 0.75	LIYCY 2 x 2 x 0.75

#### Regelung, Ventilator, Maße, Gewichte

Infrarotfernbedienung Typ MR-EH01		inklusive	inklusive	inklusive	inklusive
Kabelfernbedienungen		optional	optional	optional	optional
Selbstdiagnosesystem		ja	ja	ja	ja
Antibakteriell u. antiallergie beschichteter Wärmetauscher		ja	ja	ja	ja
Wiedereinschaltung nach Stromausfall		ja	ja	ja	ja
Full-HD-60-Filter   Antiallergie-Filter		ja	ja	ja	ja
Auto-Air-Swing   up & down   links & rechts manuell		ja	ja	ja	ja
Ventilatorstufen		4	4	4	4
Luftmenge	m <sup>3</sup> /h	594	618	642	990
Wurfweite max.	m	8	8	8	9
Schalldruckpegel min   max	dB(A)	19   36	19   37	19   38	25   42
Schalleistungspegel	dB(A)	54	54	56	58
Abmessungen (H x B x T)	mm	299 x 820 x 215	299 x 820 x 215	299 x 820 x 215	299 x 1055 x 215
Gewicht	kg	9.0	9.0	9.0	12.5

#### Kältemittelleitungen, Gebäudeleittechnik

Flüssigkeitsleitung	Ø Zoll	1/4"	1/4"	1/4"	1/4"
Sauggasleitung	Ø Zoll	3/8"	3/8"	3/8"	1/2"
Kältemittelverteiler erforderlich		nein	nein	nein	nein
Wärmeisolierung (beide Leitungen)		ja	ja	ja	ja
Äquivalente Leitungslänge Außen-   Innengerät, max. <sup>1)</sup>	m	20 ~ 25	20 ~ 25	20 ~ 25	20 ~ 25
Gesamtrohrleitungslänge max. <sup>2)</sup>	m	30 ~ 80	30 ~ 80	30 ~ 80	30 ~ 80
Höhendifferenz zwischen Innengeräten max.	m	7.5	7.5	7.5	7.5
Kältemittel		R32	R32	R32	R32
Kältemittelspritzung EEV, Außengerät	steps	480	480	480	480
Förderhöhe Kondensatpumpe	mm	-	-	-	-
Anschluss Kondensatleitung	mm Ø	AD 18	AD 18	AD 18	AD 18
Direkte Systemanbindung an den DMS-Server oder Zentralfernbedienung		ja	ja	ja	ja
Systemanbindung an LonWorks, BACnet, Modbus und KNX-EIB		optionale Schnittstellen			

Für die Kabeldimensionierung und Absicherung beachten Sie bitte die VDE und besondere, örtliche Vorschriften. Die in diesen Tabellen aufgeführten Mindestangaben müssen mindestens eingehalten werden.

Schalldruckpegelbezugsdaten: Für Innengeräte gemessen in 1.0 Meter Abstand in einem schalltoten Raum.

KW-Bezugsdaten Innengerät: Kühlen 27°C Trockenkugel, 19°C Feuchtkugel | Heizen 20°C Trockenkugel (5 m Leitungslänge, 0 m Höhenunterschied)

KW-Bezugsdaten Außengerät: Kühlen 35°C Trockenkugel, 24°C Feuchtkugel | Heizen 7°C Trockenkugel, 6°C Feuchtkugel (5 m Leitungslänge, 0 m Höhenunterschied).

1+2) Abhängig von dem jeweiligen Außengerät.